



# ADVANCE RANGE C537-BT

KATEGORIE	Untertisch-Geschirrspüler
LINIE	ADVANCE RANGE
KORB	500x500
ABMESSUNG	585x600x815h

Die Geschirrspüler der Linie **ADVANCE** mit **Break Tank** garantieren maximale Leistung dank des serienmäßig eingebauten **Acquatech-Systems**, das mit Hilfe eines atmosphärischen Boilers und einer Spülpumpe eine **konstante Temperatur** und einen **konstanten Druck** sowie einen **optimalen Wasserverbrauch** gewährleistet.

Das **ADVANCE-Panel** ist ein echter Trumpf für die Linie, denn es verfügt über 4 Waschzyklen und einen automatischen Ablasszyklus (mit installierter Ablasspumpe). Auf dem Bedienfeld können Sie ganz einfach die Temperatur des Tanks und des Boilers, die Meldungen des Selbstdiagnosesystems, die Warnung für die planmäßige Wartung und die intelligente Starttaste ablesen, die die Farbe wechselt, um den Status des Geschirrspülers immer ganz einfach anzuzeigen. Die einfache und äußerst effiziente elektronische Steuerung ermöglicht die Einstellung und Kontrolle der Spül- und Abtropfzeiten, der Wasch- und Spültemperaturen und der entsprechenden **Thermostops**, die für ein hervorragendes Waschergebnis unerlässlich sind.

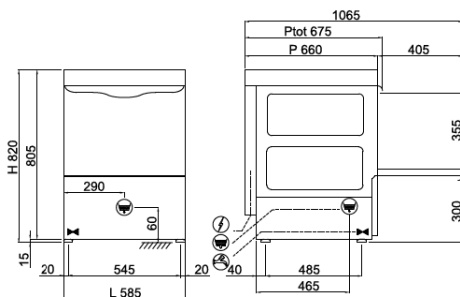

Mit dem Geschirrspüler **C537-BT** können dank der mitgelieferten Körbe Gläser verschiedener Formen und Größen sowie 18 Geschirrtteile mit einem Durchmesser von maximal 395 mm pro Spülgang gespült werden, bei einer maximalen Leistung von 40 Körben/Stunde (720 Geschirrtteile/Stunde). Die optionale Entleerungspumpe ermöglicht eine automatische Entleerung und einen teilweisen Wechsel von sauberem Wasser bei jedem Waschgang.


Der serienmäßig eingebaute doppelte elektrische Reiniger- und Klarspülerspender garantiert maximale Hygiene bei jedem Waschgang mit großen Einsparungen; die Wasch- und Spülräder hingegen gewährleisten Zuverlässigkeit und Langlebigkeit. Das Gehäuse besteht vollständig aus Stahl **AISI 304** und ist so konstruiert, dass sich alle Komponenten an der Vorderseite befinden, um die Wartung durch den Techniker zu erleichtern.


Robuste und zuverlässige Geschirrspüler, die jeden Moment Ihres Tages meistern.

MERKMALE	ADVANCE RANGE C537-BT
Abmessungen - (mm) (- L - T - H)	585x600x815h
Anz. Körbe/Stunde - (+55°C)	Max 40
H maximal Glas	365mm
max. Ø Teller	395mm
Backformen	GN 1/1 (special basket required)
Heizelement Tank - Fassungsvermögen Tank	2,6kW - 22lt
Heizelement Boiler - Fassungsvermögen Boiler	2,5kW - 7,3lt
Pumpenleistung	0,52kW / 0,7Hp
Gesamtleistung / Strom	3,12kW / 16A
Standard-Versorgungsspannung	230V1N - 50Hz
Empfohlene Wasserversorgung	+55°C
Empfohlene Wasserhärte	7÷10 °f
Wasserverbrauch je Zyklus (mit empfohlenem Druck von 2 bar)	2,4 l
Dosierer für Reinigungs- und Glanzmittel, regulierbar	STANDARD
Spülung Acquatech System	STANDARD
Verpackung	680x800x1000h - 0,54 - 69kg
<b>STANDARDLIEFERUMFANG</b>	
Besteckhalter	2
Gläserkorb Abm. 500x500x100 mm	1
Tellerkorb 18 Plätze Abm. 500x500x100 mm	1
<b>OPTIONAL</b>	
UNIKO Touch-Display mit System Wi-Fi und IKLOUD	-
Eingebaute Ablaufpumpe 32W mit Ecoclean	●
Doppelwandig für thermisch-akustische Isolierung +18mm	●
Edelstahl-Tankfilter	●
Umkehrosmose-System	●
Korb für Backbleche 4 Plätze Abm. 500x500x200mm	●
Geneigter Korb für Weinkelchgläser Abm. 500x500x170 mm	●
Bausatz 4 Standfüße 50-70 mm	●
"SOFT Door"-System zum Öffnen/Schließen der Tür	●
Zyklus-Start "SOFT Start"	●
"DOUBLE Load" Doppelkorbträger	●
● Optional installierbar, □ Optional nicht installierbar	

## C537-BT



 230V+T 3,12kW  
 L=1900 (SCHUKO)


 G 3/4" M  
 L=1200


 Ø25x30  
 L=1500