



# ADVANCE RANGE C537-BTS

|            |                              |
|------------|------------------------------|
| CATÉGORIE  | Lave-vaisselle sous comptoir |
| LIGNE      | ADVANCE RANGE                |
| PANIER     | 500x500                      |
| DIMENSIONS | 585x600x815h                 |

Les lave-vaisselle de la **ligne ADVANCE avec Break Tank** garantissent des performances maximales grâce au **système Acquatech** installé de série qui, au moyen d'une chaudière atmosphérique et d'une pompe de rinçage, maintient une température et une pression constantes et une consommation d'eau optimale.

Le lave-vaisselle est également équipé d'un adoucisseur automatique qui offre la possibilité de réduire le calcaire de manière extrêmement efficace. L'adoucisseur est en effet complètement autonome et règle automatiquement ses intervalles de régénération en fonction de la dureté de l'eau entrante; il vous appartient seulement de remplir le réservoir de sel lorsque le message « plus de sel » apparaît sur l'écran. La régénération des résines a lieu pendant les cycles de lavage, ce qui ne nécessite aucun temps d'arrêt.

Avec le lave-vaisselle **C537-BT**, il est possible de laver des verres de différentes formes et tailles ainsi que 18 plats par cycle de Ømax 395mm grâce aux paniers fournis, avec une cadence maximale de 40 paniers/heure (720 plats/heure). La pompe de vidange, en option, permet une vidange automatique et un changement partiel d'eau propre à chaque lavage.

Le **panneau ADVANCE** est un véritable atout pour la ligne grâce à ses 4 cycles de lavage et un cycle de vidange automatique (avec pompe de vidange installée). Sur le panneau de commande, vous pouvez facilement visualiser la température de la cuve et de la chaudière, les messages du système d'autodiagnostic, l'avertissement d'entretien programmé et le bouton de démarrage intelligent, qui change de couleur pour toujours indiquer l'état du lave-vaisselle. La carte électronique, simple et extrêmement efficace, permet de régler et de contrôler les temps de rinçage et de vidange, les températures de lavage et de rinçage et les thermostops correspondants, indispensables pour garantir un excellent résultat de lavage.

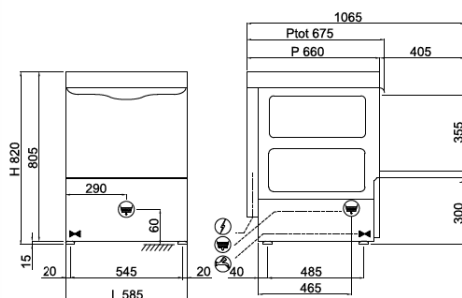
Le **double distributeur électrique de détergent et de produit de rinçage** installé de série garantit une hygiène maximale dans chaque cycle de lavage avec de grandes économies ; bras de lavage et de rinçage, quant à elles, assurent fiabilité et durabilité. Le corps est entièrement réalisé en **acier AISI 304** et a été conçu avec tous les composants à l'avant pour **faciliter l'entretien par le technicien**.


Des lave-vaisselle **robustes et fiables** pour mieux affronter chaque moment de votre journée.


| CARACTÉRISTIQUES LAVE-VAISSELLE                                     | ADVANCE RANGE C537-BTS           |
|---|----------------------------------|
| Dimensions - (mm) L - P - H   | 585x600x815h                     |
| nb paniers/heure - (+55°C)  | Max 40                           |
| H maximum verres  | 365mm                            |
| Ø maximum assiette  | 395mm                            |
| Plats à four  | GN 1/1 (special basket required) |
| Résistance bac - Capacité bac                                       | 2,6kW - 22lt                     |
| Résistance réservoir - Capacité réservoir                           | 2,5kW - 7,3lt                    |
| Puissance pompe   | 0,52kW / 0,7Hp                   |
| Puissance totale/Courant  | 3,12kW / 16A                     |
| Tension d'alimentation standard                                     | 230V1N - 50Hz                    |
| Alimentation d'eau conseillée                                       | +55°C                            |
| Dureté de l'eau conseillée  | 7°±10 °f                         |
| Consommation d'eau par cycle (pression à l'entrée conseillée 2 BAR) | 2,4 l                            |
| Doseur réglable de détergent et produit de rinçage                  | STANDARD                         |
| Rinçage Acquatech system  | STANDARD                         |
| Adoucisseur incorporé   | STANDARD                         |
| Emballage   | 680x800x1000h - 0,54 - 69kg      |
| <b>FOURNITURE STANDARD</b>  |                                  |
| Porte-couverts  | 2                                |
| Panier pour verres dim. 500x500x100mm                               | 1                                |
| Panier 18 assiettes dim. 500x500x100mm                              | 1                                |
| Entonnoir pour sel  | 1                                |
| <b>OPTIONAL</b>   |                                  |
| UNIKO écran tactile avec contrôle IKLOUD en Wi-Fi                   | -                                |
| Kit pompe de vidange 32W avec Ecoclean                              | ●                                |
| Double paroi de isolation thermo-acoustique +18mm                   | ●                                |
| Filtres inox bac  | ●                                |
| Panier porte-plats à four 4 places dim. 500x500x200mm               | ●                                |
| Panier incliné pour verres à vin dim. 500x500x170mm                 | ●                                |
| Kit 4 Pieds inox 50-70mm  | ●                                |
| Système d'ouverture/fermeture "SOFT Door"                           | ●                                |
| Cycle de démarrage "SOFT Start"                                     | ●                                |
| "DOUBLE Load" support double panier                                 | ●                                |


● Installable en option, ◻ En option non installable

## C537-BTS



 230V+T 3,12kW  
L=1900 (SCHUKO)

 G 3/4" M  
L=1200

 Ø25x30  
L=1500