



ADVANCE RANGE C537-BT

CATEGORIA	Lavastoviglie sottobanco
LINEA	ADVANCE RANGE
CESTO	500x500
DIMENSIONI	585x600x815h
FOCUS	Pannello ADVANCE; Acquatech System (pompa di risciacquo, break-tank)

Le lavastoviglie della linea **ADVANCE con Break-Tank** garantiscono massime prestazioni grazie all'**Acquatech System** installato di serie che, tramite un boiler atmosferico ed una pompa di risciacquo, mantiene **temperatura e pressione sempre costanti** e consumi di acqua ottimali.

Il pannello **ADVANCE** costituisce un vero e proprio asso nella manica per la linea grazie ai suoi **4 cicli di lavaggio** ed un ciclo di scarico automatico (con pompa di scarico installata). Sul pannello comandi è possibile visualizzare facilmente la temperatura di vasca e boiler, i messaggi del sistema di **Autodiagnosi**, l'avviso di **Manutenzione Programmata** e il **pulsante Start intelligente**, che cambiando colore mostra sempre lo stato della lavastoviglie con grande semplicità. La semplice ed estremamente efficace scheda elettronica dà la possibilità di impostare e controllare i tempi di risciacquo e scarico, le temperature di lavaggio e risciacquo ed i relativi **Termostop**, fondamentali per garantire un ottimo risultato di lavaggio.

Con la lavastoviglie **C537-BT** è possibile lavare sia bicchieri di diversa forma e dimensione che 18 piatti per ciclo con Ømax 395mm grazie ai cestelli in dotazione, con una produttività massima di 40 cesti/ora (720 piatti/ora). L'optional pompa di scarico permette di gestire lo scarico automaticamente ed operare un ricambio parziale di acqua pulita ad ogni lavaggio.

Il **doppio dosatore di detergente e brillantante elettrico** installato di serie garantisce la massima igiene ad ogni ciclo di lavaggio con un grande risparmio; le **giranti di lavaggio e risciacquo** invece assicurano affidabilità e durata nel tempo.

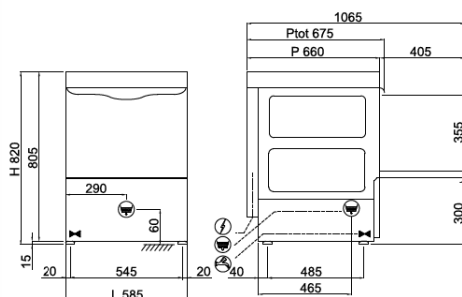
La carrozzeria è integralmente in **acciaio AISI 304** ed è stata studiata con tutti i componenti nella parte frontale per permettere una **facile assistenza** da parte del tecnico.


Lavastoviglie robuste e affidabili per affrontare al meglio ogni momento della vostra giornata.


CARATTERISTICHE	ADVANCE RANGE C537-BT
Dimensioni - (mm) L - P - H	585x600x815h
n° cesti/ora - (+55°C)	Max 40
H massima bicchiere	365mm
Ø massimo piatto	395mm
Teglie	GN 1/1 (special basket required)
Resistenza vasca - Capacità vasca	2,6kW - 22lt
Resistenza boiler - Capacità boiler	2,5kW - 7,3lt
Potenza pompa	0,52kW / 0,7Hp
Potenza totale / Corrente	3,12kW / 16A
Tensione alimentazione standard	230V1N - 50Hz
Alimentazione acqua consigliata	+55°C
Durezza acqua consigliata	7÷10 °f
Consumo acqua per ciclo (con pressione consigliata 2 BAR)	2,4 l
Dosatore regolabile di detersivo e brillantante	STANDARD
Risciacquo Acquatech System	STANDARD
Imballo	680x800x1000h - 0,54 - 69kg
CORREDO STANDARD	
Portaposate	2
Cesto per bicchieri dim.500x500x100mm	1
Cesto 18 piatti dim.500x500x100mm	1
OPTIONAL	
UNIKO display touch con sistema Wi-Fi e IKLOUD	-
Pompa di scarico installata 32W con Ecoclean	●
Doppia parete isolamento termoacustico +18mm	●
Filtri inox vasca	●
Sistema ad osmosi inversa	●
Cesto portateglie 4 posti dim.500x500x200mm	●
Cesto inclinato per calici da vino dim.500x500x170mm	●
Kit 4 piedini inox 50-70mm	●
Sistema di Apertura/Chiusura "SOFT Door"	●
Avvio Ciclo "SOFT Start"	●
"DOUBLE Load" Supporto Doppio Cesto	●


● Optional Installabile, ◻ Optional non installabile

C537-BT



 230V+T 3,12kW
L=1900 (SCHUKO)

 G 3/4" M
L=1200

 Ø25x30
L=1500