



ADVANCE RANGE C537-BTS

CATEGORIA	lava-louças sob bancada
LINHA	ADVANCE RANGE
CESTO	500x500
DIMENSÃO	585x600x815h

As máquinas de lavar loiça da **linha ADVANCE** com tanque **Break Tank** garantem o máximo desempenho graças ao **Sistema Acquatech** instalado de série que, através de uma caldeira atmosférica e uma bomba de lavagem, mantém a **temperatura e pressão constantes** e um **consumo ótimo de água**.

A máquina de lavar loiça está também equipada com um amaciador automático que oferece a possibilidade de uma redução extremamente eficaz da calcário. O amaciador é de facto completamente autónomo e ajusta automaticamente os seus intervalos de regeneração de acordo com a dureza da água de entrada; só depende de si encher o tanque de sal sempre que a mensagem "sem sal" aparecer no visor. A regeneração das resinas tem lugar durante os ciclos de lavagem, pelo que não é necessário tempo de paragem.

Com a máquina de lavar loiça **C537-BTS**, é possível lavar copos de diferentes formas e tamanhos, bem como 18 pratos por ciclo com Ømax 395mm graças aos cestos fornecidos, com uma saída máxima de 40 cestos/hora (720 pratos/hora). A bomba de drenagem opcional permite a drenagem automática e uma mudança parcial de água limpa em cada lavagem.

O **painel ADVANCE** é um verdadeiro trunfo para a linha graças aos seus **4 ciclos de lavagem** e um ciclo de drenagem automática (com bomba de drenagem instalada). No painel de controlo pode facilmente ver a temperatura do tanque e da caldeira, mensagens do sistema de autodiagnóstico, o aviso de **Manutenção Programada** e o **botão inteligente Start**, que muda de cor para mostrar sempre o estado da máquina de lavar loiça com grande facilidade. A placa electrónica simples e extremamente eficaz dá-lhe a possibilidade de definir e controlar os tempos de enxaguamento e drenagem, as temperaturas de lavagem e enxaguamento e os **Termostops** relevantes, que são essenciais para garantir um excelente resultado de lavagem.

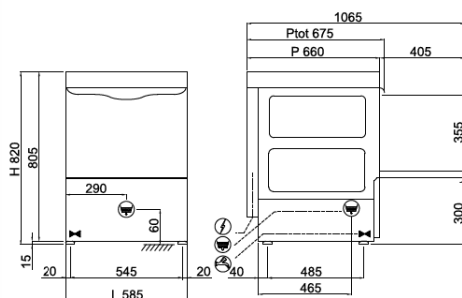
O **duplo detergente eléctrico** e o **distribuidor de abrillantador** instalado como padrão garante a máxima higiene em cada ciclo de lavagem com grande economia; os rotores de lavagem e enxaguamento, por outro lado, asseguram fiabilidade e durabilidade. A carroçaria é inteiramente feita de aço **AISI 304** e foi concebida com todos os componentes à frente para uma manutenção fácil por parte do técnico.


Máquinas de lavar loiça robustas e fiáveis para lidar com cada momento do seu dia.


CARACTERÍSTICAS	ADVANCE RANGE C537-BTS
Dimensões - (mm) L - P - H	585x600x815h
n° cestos/hora - (+55°C)	Max 40
H máxima copo	365mm
Ø máximo prato	395mm
Tabuleiros	GN 1/1 (special basket required)
Resistência do tanque - Capacidade do tanque	2,6kW - 22lt
Resistência do termoacumulador - Capacidade do termoacumulador	2,5kW - 7,3lt
Potência da bomba	0,52kW / 0,7Hp
Potência total / Corrente	3,12kW / 16A
Tensão alimentação padrão	230V1N - 50Hz
Alimentação água aconselhada	+55°C
Dureza água aconselhada	7°±10 °f
Consumo água por ciclo (com pressão aconselhada 2 BAR)	2,4 l
Doseador regulável de detergente e brilhantador	STANDARD
Enxaguamento Acquatech System	STANDARD
Amaciador automático incorporado	STANDARD
Embalagem	680x800x1000h - 0,54 - 69kg
FORNECIMENTO PADRAO	
Porta-talheres	2
Cesto para copos dim.500x500x100mm	1
Cesto 18 pratos dim.500x500x100mm	1
Funil para sal	1
OPTIONAL	
UNIKO ecrã tátil com sistema Wi-Fi e IKLOUD	-
Bomba de drenagem installata 32W com Ecoclean	●
Parede dupla de isolamento termoacústico + 18mm	●
Filtros tanque em aço inoxidável	●
Cesto porta-tabuleiros 4 lugares dim.500x500x200mm	●
Cesto inclinado para cálices de vinho dim.500x500x170mm	●
Kit 4 pés inox 50-70mm	●
Sistema de abertura/fechamento "SOFT Door"	●
Início ciclo "SOFT Start"	●
"DOUBLE Load" Cavalete de apoio para gavetas duplas	●


● Instalável opcional, ◻ Opcional não instalável

C537-BTS



 230V+T 3,12kW
L=1900 (SCHUKO)

 G 3/4" M
L=1200

 Ø25x30
L=1500