






# EVOLUTION RANGE

## EVO421

Категория	Туннельные посудомоечные машины
Модели линии	EVOLUTION RANGE
корзины	500x500
размеры	3119x770x1825h mm

Линия EVOLUTION, разработанная для удовлетворения потребностей любых клиентов благодаря различным дополнительным аксессуарам, обеспечивает большую производительность и оптимизирует пространство, тем самым упрощая работу оператора и снижая потребление. Модели этой линии оснащены двойной системой фильтрации, задерживающей все остатки, вертикальными моющими насосами и моющими рукавами из нержавеющей стали и гарантируют высокую производительность. Evolution также оборудована противовесными дверьми с двойной стенкой, системой против падения, а также печатными и закруглёнными ваннами.

<b>Базовая комплектация</b>	
Корзина для стаканов 500x500x100mm	1
Корзина для 18 тарелок 500x500x100mm	2
<b>Технические характеристики</b>	
<b>EVOLUTION RANGE EVO421</b>	
Габ.размеры - (mm) L - P - H	3119x770x1825h mm
Размер корзины	500x500 mm
Кол-во кассет/час	270/200/140
Макс. высота прохода (cm)	450 mm
Общая мощность (kW)	31,5 kW (50°C) - 40,9 kW (15°C)*
Стандартное питание и напряжение	400V3N - 50 Hz
<b>ПРЕДВАРИТЕЛЬНАЯ МОЙКА</b>	
ёмкость бака (lt)	70 l
Мощность моющего насоса	1,5 kW - 2 Hp
<b>Мойка</b>	
ёмкость бака (lt)	70 l
Мощность моющего насоса	1,5 kW - 2 Hp
Нагревательный элемент ванны (kW)	10,5 kW
<b>ОКОНЧАТЕЛЬНОЕ ОПОЛАСКИВАНИЕ</b>	
Break-Tank и насос системы ополаскивания	0,2 kW
Нагревательный элемент бойлера (kW)	10,5 kW
Расход воды	~ 220 l/h
Температура подаваемой воды (°C)	+50°C
Минимальное давление водопроводной сети (BAR)	2 bar
Жесткость воды (°f)	7°f - 10°f
<b>СУШКА</b>	
Вентилятор	0,55 kW
Воздухообмен	~ 1400 m3/h
Нагревательный элемент	6 kW
<b>Базовая комплектация</b>	
Корзина для стаканов 500x500x100mm	1
Корзина для 18 тарелок 500x500x100mm	2
Держатель для приборов с 4-ю ячейками	1
Корзина для стаканов 500x500x100mm	1
Корзина для 18 тарелок 500x500x100mm	2
<b>OPTIONAL</b>	
Угловая система предварительной мойки	●
Опция второго бойлера 9,5 кВт	●
Steam outlet chimney	●
Двойной дозатор	●
Тройной фильтр ванны и лоток из нерж.стали	●
● Необязательный Installabile, — Дополнительно не устанавливается	

-  400V3N+T 30,10kW  
(CABLE NOT PROVIDED)
-  G 3/4" M  
55°C  
L=1500
-  A: Ø1" 1/2 M  
A1: Ø31 M  
L=1500